

Envergure mondiale, gérants spécialisés :

Le partenaire de référence pour diversifier vos investissements



Franklin Templeton en chiffres

Votre partenaire de référence pour les défis à venir

Chez Franklin Templeton, nous sommes convaincus que le succès repose sur le savoir-faire, mais aussi sur des partenariats solides. En tant que gestionnaire d'actifs tourné vers l'avenir, nous tissons des relations étroites avec nos clients, comprenons leurs objectifs et abordons ensemble les complexités du marché. Nos équipes s'appuient sur des stratégies innovantes et une connaissance approfondie du secteur afin d'identifier les opportunités d'investissement les plus rémunératrices pour nos clients. Avec Franklin Templeton à leurs côtés, les investisseurs ne se contentent pas de préparer l'avenir : ils le façonnent.

Nous donnons accès à nos clients à l'ensemble des outils, technologies et équipes dont ils ont besoin – via une plateforme mondiale intégrée. Et nous faisons évoluer notre offre en permanence pour les aider à atteindre de meilleurs résultats.

Diverses acquisitions stratégiques nous ont permis de développer des compétences de premier plan dans les classes d'actifs traditionnelles et alternatives. Des actions aux obligations, en passant par le capital privé, la dette privée, l'immobilier, les fonds alternatifs et le capital-risque, nous offrons à nos clients un point d'accès unique à des stratégies de pointe. Nous allons au-delà de l'investissement dans des classes d'actifs individuelles, et nous sommes en mesure de créer des solutions orientées résultats pour chacun de nos clients.

La famille qui a fondé Franklin Templeton et ses dirigeants actuels détiennent une part significative de la société, ce qui favorise une véritable vision à long terme. Une forte participation des employés au capital permet également des réinvestissements importants, une innovation continue ainsi qu'une approche toujours centrée sur les clients. Notre engagement en faveur de technologies et de processus innovants crée de la valeur pour nos clients et les aide à se positionner favorablement dans un environnement en constante évolution.

Nous nous engageons pleinement dans les partenariats. Une connaissance approfondie de nos clients et une approche consultative nous permettent de leur offrir les solutions les plus pertinentes et de les accompagner dans le changement.

Quel que soit votre défi, Franklin Templeton souhaite être votre premier interlocuteur. Nous sommes votre partenaire de référence pour les défis à venir.



+ de 75

années d'expérience dans la
gestion d'actifs



1 600 milliards \$

d'actifs sous gestion*



+ de 1 600

professionnels de
l'investissement dans le monde

En savoir plus



sur nos équipes
d'investissement



* Données au 31/12/24.

Les actifs sous gestion englobent les actifs combinés de Franklin Templeton et de ses filiales.

Document réservé à des clients professionnels. Ne pas distribuer à des clients particuliers.

Nos équipes de gestion

Expertises

 FRANKLIN TEMPLETON	Franklin Templeton (1947) Un des plus grands gérants d'actifs au monde, au service de clients dans plus de 150 pays.	   
 Alcentra	Alcentra (2002) Propose une gamme de stratégies de crédit alternatif européen.	
 BENEFIT STREET PARTNERS	Benefit Street Partners (2008) Gérant de crédit alternatif, principalement actif dans la dette privée.	
 Brandywine GLOBAL	Brandywine Global (1986) Gérant spécialisé dans l'investissement value à long terme sur les marchés mondiaux des obligations et des actions.	 
 CLARION PARTNERS	Clarion Partners (1982) Propose des stratégies immobilières sur l'ensemble du spectre risque/rendement.	
 ClearBridge	ClearBridge Investments (2005) Gérant actions reconnu pour sa gestion active authentique.	
 LEXINGTON PARTNERS	Lexington Partners (1994) Gérant spécialisé dans le private equity secondaire et les fonds de co-investissement.	
 MARTIN CURRIE	Martin Currie (1881) Elabore des portefeuilles actions à forte conviction sur les marchés développés et émergents.	
 Putnam INVESTMENTS	Putnam Investments (1937)² Gérant actions de tous styles, focalisé sur la création d'alpha.	
 ROYCE Investment Partners	Royce Investment Partners (1972) Pionnier de l'investissement dans les petites capitalisations depuis 1972.	
 WESTERN ASSET	Western Asset (1971) Gérant actif de premier plan en investissements obligataires mondiaux.	

Nos expertises d'investissement

Obligations

Obligations d'état
Obligations d'entreprise
Obligations vertes/sociales
Obligations convertibles
Obligations marchés émergents
Stratégies multi-secteurs
Sukuk

Actions

Actions américaines, européennes, émergentes, monde
Actions sectorielles
Actions thématiques

Alternatifs

Dette privée
Private equity
Secondaires
Hedge funds
Immobilier
Venture capital
Actifs digitaux

Multi-actifs

Stratégies diversifiées
Stratégies rendement
Stratégies à échéance
Stratégies à risque défini
Portefeuilles modèles

FTGF Brandywine Global Income Optimiser Fund



FTGF Brandywine Global Income Optimiser Fund* est un fonds obligataire international qui vise à maximiser différentes sources de rendement obligataire au niveau mondial, tout en cherchant à protéger le capital investi. Il met en œuvre une double approche « Top-Down » (analyse macroéconomique) et « Bottom-Up » (sélection des titres).

Date de création du Fonds : 3 juin 2013
Encours sous gestion : 998,78 millions (\$)
Équipe de gestion : Brandywine Global
Profil de risque et de rendement

1

2

3

4

5

6

7

Risque le plus faibleRisque le plus élevé

←————→

Catégorie Morningstar : Obligations Flexibles International
Catégorie SFDR : Article 8

Un fonds obligations internationales tout terrain

Le Fonds investit dans des obligations émises par des sociétés et des états du monde entier, y compris les pays émergents. Son allocation évolue de façon dynamique et diversifiée sur l'ensemble des marchés obligataires tout en visant à préserver le capital en période de volatilité.

Une gestion qui se concentre sur l'analyse macroéconomique et les valorisations

L'équipe de gestion adapte son niveau de risque en fonction du contexte macroéconomique, avec une vraie flexibilité sur les différents secteurs obligataires offrant les valorisations les plus attractives.

Performances annuelles glissantes

Au 31/12/2024

La performance passée ne permet pas de prédire les rendements futurs.

Fin du mois Au 31/12/2024	Déc-23/ Déc-24	Déc-22/ Déc-23	Déc-21/ Déc-22	Déc-20/ Déc-21	Déc-19/ Déc-20	Déc-18/ Déc-19	Déc-17/ Déc-18	Déc-16/ Déc-17	Déc-15/ Déc-16	Déc-14/ Déc-15	Date de création
A (acc) USD (%)	1,47	7,22	-14,59	0,24	14,22	10,86	-2,63	4,59	11,84	-3,17	30/08/2013
Bloomberg Multiverse Index (USD Hedged) (%)	3,64	7,36	-11,17	-1,25	5,63	8,48	1,58	3,40	4,52	—	—

Le cours des actions du Fonds, ainsi que les revenus générés, peuvent fluctuer à la hausse comme à la baisse, et il est possible que les investisseurs ne puissent pas récupérer l'intégralité des montants investis.

Les données sur la performance sont indiquées dans la devise de la part, incluent les dividendes réinvestis avant impôts et sont nettes des commissions de gestion. Les frais d'acquisition, les taxes et autres coûts appliqués localement ne sont pas déduits. Le rendement du Fonds peut augmenter ou baisser sous l'effet des fluctuations de taux de change.

Pourquoi ce Fonds ?

La stratégie offre une réelle diversification obligataire tant en termes de secteurs que de pays grâce à son approche flexible, tout en présentant une volatilité maîtrisée et un rendement attractif.

Fonds référencé chez :

Alpheys | Cardif | Generali | Selencia | Spirica | AXA | Intencial

Pour en savoir plus et pour des données actualisées :



Parts référencées :	
A (acc) USD	ISIN : IE00BBT3JP45
A (acc) EUR H	ISIN : IE00B7VSFQ23

Le 31 octobre 2024, le fonds a changé d'indice de référence et adopté l'indice Bloomberg Multiverse (USD Hedged).

Source : Franklin Templeton au 31/12/24.

L'attention des investisseurs est attirée sur le fait que le FTGF Brandywine Global Income Optimiser Fund présente, au regard des attentes de l'Autorité des marchés financiers, une communication disproportionnée sur la prise en compte des critères extra-financiers dans sa gestion.

Tout investissement comporte des risques, notamment celui de ne pas récupérer le capital investi.

Le Fonds est exposé aux risques suivants, qui sont importants : titres adossés à des actifs, obligations, produits dérivés, investissement dans des marchés émergents, contreparties du fonds, devise du fonds, activité du fonds, taux d'intérêt, liquidité, obligations ayant une note de crédit faible, durabilité frais prélevé sur le capital.

Le prospectus du Fonds fournit des informations complètes concernant les risques liés à un investissement dans le Fonds.

Document réservé à des clients professionnels. Ne pas distribuer à des clients particuliers.

Franklin European Total Return Fund



Franklin European Total Return Fund** est un fonds obligataire européen dont l'objectif est de maximiser le rendement total à travers une combinaison de facteurs, allant de la gestion active de la durée à la rotation sectorielle en fonction des périodes de marchés et une allocation géographique issue d'une analyse macroéconomique globale.

Date de création du Fonds : 29 août 2003
Encours sous gestion : 2,34 milliard (\$)
Équipe de gestion : Franklin Templeton Fixed Income Group
Profil de risque et de rendement :

1

2

3

4

5

6

7

Risque le plus faible → Risque le plus élevé

Catégorie Morningstar : Obligations Diversifiées EUR
Catégorie SFDR : Article 8

Un fonds d'obligations européennes géré activement

Le Fonds investit principalement dans des obligations de qualité supérieure émises par des états européens et des sociétés dont le siège social est en Europe, tout secteur d'activités confondus.

Une approche de gestion active de la durée et de l'allocation sectorielle

L'équipe de gestion européenne compte plus de 20 professionnels de l'investissement et s'appuie sur les capacités de gestion obligataire mondiales du groupe Franklin Fixed Income. Elle allie une approche traditionnelle de la gestion obligataire européenne avec une gestion active de la durée et de l'allocation sectorielle.

Performances annuelles glissantes

Au 31/12/2024

La performance passée ne permet pas de prédire les rendements futurs.

Fin du mois Au 31/12/2024	Déc-23/ Déc-24	Déc-22/ Déc-23	Déc-21/ Déc-22	Déc-20/ Déc-21	Déc-19/ Déc-20	Déc-18/ Déc-19	Déc-17/ Déc-18	Déc-16/ Déc-17	Déc-15/ Déc-16	Déc-14/ Déc-15	Date de création
A (acc) EUR (%)	1,78	7,87	-14,69	-3,10	7,57	6,09	-1,44	0,01	3,76	1,32	29/08/2003
Bloomberg Euro Aggregate Index (%)	2,63	7,19	-17,18	-2,85	4,05	5,98	0,41	0,68	3,32	1,00	—

Le cours des actions du Fonds, ainsi que les revenus générés, peuvent fluctuer à la hausse comme à la baisse, et il est possible que les investisseurs ne puissent pas récupérer l'intégralité des montants investis.

Les données sur la performance sont indiquées dans la devise de la part, incluent les dividendes réinvestis avant impôts et sont nettes des commissions de gestion. Les frais d'acquisition, les taxes et autres coûts appliqués localement ne sont pas déduits. Le rendement du Fonds peut augmenter ou baisser sous l'effet des fluctuations de taux de change.

Pourquoi ce Fonds ?

La stratégie du Fonds permet de s'exposer de façon flexible à l'ensemble des marchés obligataires européens avec un risque de devises limité, et une notation Investment grade.

Fonds référencé chez :

Allianz | AXA | Cardif | Generali | Nortia | Spirica

Pour en savoir plus et pour des données actualisées :

Part référencée :

A (acc) EUR

ISIN : LU0170473374



Source : Franklin Templeton au 31/12/24.

Tout investissement comporte des risques, notamment celui de ne pas récupérer le capital investi.

Le Fonds est exposé aux risques suivants, qui sont importants : risque de crédit, risque de change, risque des instruments financiers dérivés, risque de liquidité.

Le prospectus du Fonds fournit des informations complètes concernant les risques liés à un investissement dans le Fonds.

Document réservé à des clients professionnels. Ne pas distribuer à des clients particuliers.

Franklin U.S. Opportunities Fund** est un fonds actions d'entreprises américaines qui sélectionne les meilleures opportunités de croissance sur l'ensemble du spectre capitalistique.

Date de création du Fonds : 3 avril 2000
Encours sous gestion : 7,34 milliards (\$)
Équipe de gestion : Franklin Equity Group
Profil de risque et de rendement :

1234567

Risque le plus faibleRisque le plus élevé

Catégorie Morningstar : Actions US Croissance – Grandes Capitalisations
Catégorie SFDR : Article 8

Une gestion croissance des actions US
Le Fonds peut investir de manière flexible à travers les secteurs et les capitalisations boursières dans les entreprises américaines ayant un potentiel de croissance de long terme supérieur à la moyenne.

Une équipe de gestion basée au coeur de la Silicon Valley
L'équipe de recherche actions du Franklin Equity Group est composée de 35 analystes sectoriels, et est située à San Mateo au centre de l'écosystème de la Silicon Valley. Ils analysent les titres de façon systématique grâce à un processus de recherche fondamentale, afin d'identifier les meilleures opportunités « qualité-croissance » aux États-Unis.

Performances annuelles glissantes
Au 31/12/2024
La performance passée ne permet pas de prédire les rendements futurs.

Fin du mois Au 31/12/2024	Déc-23/ Déc-24	Déc-22/ Déc-23	Déc-21/ Déc-22	Déc-20/ Déc-21	Déc-19/ Déc-20	Déc-18/ Déc-19	Déc-17/ Déc-18	Déc-16/ Déc-17	Déc-15/ Déc-16	Déc-14/ Déc-15	Date de création
A (acc) EUR (%)	32,69	33,96	-33,20	25,15	31,00	34,96	2,79	11,23	0,89	16,77	01/09/2006
Russell 3000 Growth Index (%) ³	41,18	36,90	-24,50	35,13	26,92	38,80	2,49	13,65	10,87	17,07	—
S&P 500 Index (%)	33,26	22,43	-12,96	38,20	8,68	34,34	0,12	6,84	15,58	12,93	—

Le cours des actions du Fonds, ainsi que les revenus générés, peuvent fluctuer à la hausse comme à la baisse, et il est possible que les investisseurs ne puissent pas récupérer l'intégralité des montants investis.
Les données sur la performance sont indiquées dans la devise de la part, incluent les dividendes réinvestis avant impôts et sont nettes des commissions de gestion. Les frais d'acquisition, les taxes et autres coûts appliqués localement ne sont pas déduits. Le rendement du Fonds peut augmenter ou baisser sous l'effet des fluctuations de taux de change.

Pourquoi ce Fonds ?
La stratégie du Fonds permet de bénéficier du dynamisme de l'économie américaine grâce à un portefeuille d'entreprises de qualité, de toutes tailles de capitalisations, et dont la croissance est supérieure à la moyenne de l'ensemble de l'économie.

Fonds référencé chez :
Alpheys | AXA | Cardif | Generali | MMA | Nortia | Spirica | Swiss Life | Vie Plus | Intencial | UAF Life

Pour en savoir plus et pour des données actualisées :



Parts référencées :	
A (acc) EUR	ISIN : LU0260869739
A (acc) USD	ISIN : LU0109391861
N (acc) EUR	ISIN : LU0260869903
N (acc) USD	ISIN : LU0188150956

Source : Franklin Templeton au 31/12/24.

Tout investissement comporte des risques, notamment celui de ne pas récupérer le capital investi.
L'attention des investisseurs est attirée sur le fait que le Franklin U.S. Opportunities Fund présente, au regard des attentes de l'Autorité des marchés financiers, une communication disproportionnée sur la prise en compte des critères extra-financiers dans sa gestion.
Le Fonds est exposé aux risques suivants, qui sont importants : risque de liquidité, risque de prêt de titres.
Le prospectus du Fonds fournit des informations complètes concernant les risques liés à un investissement dans le Fonds.

Document réservé à des clients professionnels. Ne pas distribuer à des clients particuliers.

Franklin Technology Fund



Franklin Technology Fund** est un fonds actions qui identifie les entreprises de qualité du secteur de la technologie qui participent et bénéficient du développement, des avancées et de l'utilisation de la transformation digitale au niveau mondial.

Date de création du Fonds : 3 avril 2000
Encours sous gestion : 11,40 milliard (\$)
Équipe de gestion : Franklin Equity Group
Profil de risque et de rendement :

1

2

3

4

5

6

7

Risque le plus faible ← Risque le plus élevé →

Catégorie Morningstar : Actions Secteur Technologies
Catégorie SFDR : Article 8

Un fonds multi-thématiques axé sur la transformation digitale
Le Fonds peut investir à long terme dans des actions émises par des entreprises technologiques se concentrant sur des thèmes de croissance majeurs tels que les services du cloud computing, l'intelligence artificielle et la cyber-sécurité.

Une équipe de gestion située au cœur de la Silicon Valley
L'équipe de gestion capitalise sur les opportunités d'investissement offertes par le plus grand technopôle au monde. Cette proximité avec la Silicon Valley lui donne un accès inégalé aux entreprises, qu'elles soient leaders sur leurs marchés ou plus disruptives.

Performances annuelles glissantes
Au 31/12/2024
La performance passée ne permet pas de prédire les rendements futurs.

Fin du mois Au 31/12/2024	Déc-23/ Déc-24	Déc-22/ Déc-23	Déc-21/ Déc-22	Déc-20/ Déc-21	Déc-19/ Déc-20	Déc-18/ Déc-19	Déc-17/ Déc-18	Déc-16/ Déc-17	Déc-15/ Déc-16	Déc-14/ Déc-15	Date de création
A (acc) EUR (%)	34,18	48,06	-40,89	32,25	48,02	41,03	6,15	22,90	10,42	19,46	01/09/2006
MSCI World Information Technology Index (%)	41,99	48,45	-26,05	40,03	32,35	50,88	2,68	21,87	15,33	17,20	—

Le cours des actions du Fonds, ainsi que les revenus générés, peuvent fluctuer à la hausse comme à la baisse, et il est possible que les investisseurs ne puissent pas récupérer l'intégralité des montants investis.
Les données sur la performance sont indiquées dans la devise de la part, incluent les dividendes réinvestis avant impôts et sont nettes des commissions de gestion. Les frais d'acquisition, les taxes et autres coûts appliqués localement ne sont pas déduits. Le rendement du Fonds peut augmenter ou baisser sous l'effet des fluctuations de taux de change.

Pourquoi ce Fonds ?
La stratégie du Fonds offre une exposition aux thématiques de croissances structurelles qu'incarne le secteur des technologies, en particulier l'intelligence artificielle.

Fonds référencé chez :
Alpheys | AXA | Cardiff | Generali | Nortia | Selencia | Swiss Life | UAF Life | Vie Plus | Intencial | Allianz | Spirica

Pour en savoir plus et pour des données actualisées :

Parts référencées :	
A (acc) EUR	ISIN : LU0260870158
A (acc) USD	ISIN : LU0109392836
N (acc) EUR	ISIN : LU0140363697
N (acc) USD	ISIN : LU0122613655



Source : Franklin Templeton au 31/12/24.

Tout investissement comporte des risques, notamment celui de ne pas récupérer le capital investi.

L'attention des investisseurs est attirée sur le fait que le Franklin Technology Fund présente, au regard des attentes de l'Autorité des marchés financiers, une communication disproportionnée sur la prise en compte des critères extra-financiers dans sa gestion.

Le Fonds est exposé aux risques suivants, qui sont importants : risque lié aux titres de capital, risque de liquidité, risque de prêt de titres. Le prospectus du Fonds fournit du informations complètes concernant les risques liés à un investissement dans le Fonds.

Document réservé à des clients professionnels. Ne pas distribuer à des clients particuliers.




FTGF Royce US Small Cap Opportunity Fund

ROYCE
Investment Partners

FTGF Royce US Small Cap Opportunity Fund* est un fonds actions de petites capitalisations qui investit principalement sur le marché US dans des sociétés sous évaluées en sélectionnant les meilleures opportunités par secteur.

Date de création du Fonds : 8 novembre 2002
Encours sous gestion : 987,52 millions (\$)
Équipe de gestion : Royce Investment Partners
Profil de risque et de rendement :



Un fonds actions américaines « small cap value »

Le Fonds investit sur le long terme dans des entreprises de petites et micro-capitalisations (généralement entre 225 et 280 titres) très peu couvertes par les analystes et mal identifiées par les marchés. Elles présentent donc une décote comparativement à leur valeur réelle et un potentiel de rebond.

Une équipe de gestion pionnière sur les petites capitalisations

L'équipe de gestion située à New-York gère des stratégies petites capitalisations depuis 1972. Avec plus de 12 milliards de dollars d'encours sous gestion en petites capitalisations américaines, elle possède une connaissance inégalée de ce segment de marché.

Performances annuelles glissantes

Au 31/12/2024

La performance passée ne permet pas de prédire les rendements futurs.

Fin du mois Au 31/12/2024	Déc-23/ Déc-24	Déc-22/ Déc-23	Déc-21/ Déc-22	Déc-20/ Déc-21	Déc-19/ Déc-20	Déc-18/ Déc-19	Déc-17/ Déc-18	Déc-16/ Déc-17	Déc-15/ Déc-16	Déc-14/ Déc-15	Date de création
A (acc) EUR (%)	16,55	14,62	-12,49	37,78	14,48	29,87	-17,66	5,97	32,99	-4,02	12/07/2007
Russell 2000 Value Prior to 17 May 2021 Russell 2000 (%)	15,27	10,76	-8,88	23,91	10,05	27,83	-6,53	0,70	24,94	6,47	—

Le cours des actions du Fonds, ainsi que les revenus générés, peuvent fluctuer à la hausse comme à la baisse, et il est possible que les investisseurs ne puissent pas récupérer l'intégralité des montants investis.

Les données sur la performance sont indiquées dans la devise de la part, incluent les dividendes réinvestis avant impôts et sont nettes des commissions de gestion. Les frais d'acquisition, les taxes et autres coûts appliqués localement ne sont pas déduits. Le rendement du Fonds peut augmenter ou baisser sous l'effet des fluctuations de taux de change.

Pourquoi ce Fonds ?

La stratégie du Fonds permet d'investir sur le long terme et de façon diversifiée dans des petites entreprises américaines ayant un important potentiel de revalorisation.

Fonds référencé chez :

Cardif | Generali | Spirica | Vie Plus | UAF Life | AXA | Intencial | Selencia

Pour en savoir plus et pour des données actualisées :

Part référencée :

A (acc) EUR

ISIN : IE00B19Z4C24



Source : Franklin Templeton au 31/12/24.

Tout investissement comporte des risques, notamment celui de ne pas récupérer le capital investi.

Le Fonds est exposé aux risques suivants, qui sont importants : fonds concentré, activité du fonds, investissement dans des actions de sociétés, investissement dans des actions de petites sociétés.

Le prospectus du Fonds fournit des informations complètes concernant les risques liés à un investissement dans le Fonds.

Document réservé à des clients professionnels. Ne pas distribuer à des clients particuliers.

ClearBridge

Date de création du Fonds : 9 décembre 2016
Encours sous gestion : 674,23 millions (\$)
Équipe de gestion : ClearBridge Investments
Profil de risque et de rendement :

L'équipe de gestion, créée en 2006, est l'une des plus anciennes et des plus importantes équipes investissant dans les infrastructures cotées. Elle applique un modèle propriétaire permettant d'appréhender l'univers d'investissement des infrastructures pour trouver des opportunités sous-valorisées.

La performance passée ne permet pas de prédire les rendements futurs.

Fin du mois Au 31/12/2024	Déc-23/ Déc-24	Déc-22/ Déc-23	Déc-21/ Déc-22	Déc-20/ Déc-21	Déc-19/ Déc-20	Déc-18/ Déc-19	Déc-17/ Déc-18	Déc-16/ Déc-17	Déc-15/ Déc-16	Déc-14/ Déc-15	Date de création
A (acc) EUR (%)	10,27	2,37	0,91	18,48	-4,46	27,10	-4,72	2,87	—	—	12/12/2016
OECD G7 CPI + 5,5 (%)	7,77	9,55	13,63	9,81	6,39	6,93	7,65	7,48	6,51	5,55	—
FTSE Global Core Infrastructure 50/50 Index (%)	16,84	-1,25	1,37	23,60	-11,98	27,43	0,85	3,99	14,19	1,61	—

Les données sur la performance sont indiquées dans la devise de la part, incluent les dividendes réinvestis avant impôts et sont nettes des commissions de gestion. Les frais d'acquisition, les taxes et autres coûts appliqués localement ne sont pas déduits. Le rendement du Fonds peut augmenter ou baisser sous l'effet des fluctuations de taux de change.

La stratégie du Fonds permet de bénéficier de la décorrélation et de la prévisibilité des revenus des infrastructures cotées, tout en profitant des tendances favorables de long terme de décarbonisation de l'économie et de relocalisation de la production.

AXA | Cardif | Generali | Vie Plus | Intencial

Pour en savoir plus et pour des données actualisées :

**Part référencée :**

A (acc) EUR

ISIN : IE00BD4GTQ32

Source : Franklin Templeton au 31/12/24.

Tout investissement comporte des risques, notamment celui de ne pas récupérer le capital investi.

Le Fonds est exposé aux risques suivants, qui sont importants : fonds concentré, produits dérivés, investissement dans des marchés émergents, activité du fonds, couverture, investissement en Chine, investissement dans des actions de sociétés, investissement dans les infrastructures, durabilité.

Le prospectus du Fonds fournit des informations complètes concernant les risques liés à un investissement dans le Fonds.

Document réservé à des clients professionnels. Ne pas distribuer à des clients particuliers.

Templeton Global Climate Change Fund



Templeton Global Climate Change** est un fonds actions qui investit dans des entreprises mondiales qui participent à atténuer les effets du changement climatique en adaptant leur modèle économique ou bien en proposant des solutions aux changements climatiques et à l'épuisement des ressources.

Date de création du Fonds : 26 avril 1991
Encours sous gestion : 1,11 milliards (\$)
Équipe de gestion : Templeton Global Equity Group
Profil de risque et de rendement :

1

2

3

4

5

6

7

Risque le plus faible ← Risque le plus élevé →

Catégorie Morningstar : Actions Secteur Écologie
Catégorie SFDR : Article 9

Un fonds thématique axé sur la transition énergétique
Le Fonds peut investir sans contrainte sectorielle, géographique ou de capitalisations boursières dans un nombre concentré d'entreprises (40 à 50 titres) avec une approche value différenciante.

Une approche de gestion axée sur la transition vers un modèle économique plus durable
L'équipe de gestion met en œuvre une stratégie d'investissement active en investissant principalement dans des sociétés dont l'activité vise à accélérer la transition énergétique au niveau mondial, donc à trouver des solutions face au réchauffement climatique, à améliorer l'efficacité des ressources et également à limiter les conséquences physiques du changement climatique.

Performances annuelles glissantes
Au 31/12/2024
La performance passée ne permet pas de prédire les rendements futurs.

Fin du mois Au 31/12/2024	Déc-23/ Déc-24	Déc-22/ Déc-23	Déc-21/ Déc-22	Déc-20/ Déc-21	Déc-19/ Déc-20	Déc-18/ Déc-19	Déc-17/ Déc-18	Déc-16/ Déc-17	Déc-15/ Déc-16	Déc-14/ Déc-15	Date de création
A (acc) EUR (%)	-2,81	15,03	-8,39	13,43	17,98	25,24	-13,42	5,43	7,12	3,85	14/05/2001
MSCI All Country – World Index–NR (%)	25,33	18,06	-13,01	27,54	6,65	28,93	-4,85	8,89	11,09	8,76	—
MSCI ACWI Investable Market Index–NR (%) ³	24,14	17,47	-13,06	27,20	6,65	28,68	-5,54	8,87	11,60	8,96	—

Le cours des actions du Fonds, ainsi que les revenus générés, peuvent fluctuer à la hausse comme à la baisse, et il est possible que les investisseurs ne puissent pas récupérer l'intégralité des montants investis.
Les données sur la performance sont indiquées dans la devise de la part, incluent les dividendes réinvestis avant impôts et sont nettes des commissions de gestion. Les frais d'acquisition, les taxes et autres coûts appliqués localement ne sont pas déduits. Le rendement du Fonds peut augmenter ou baisser sous l'effet des fluctuations de taux de change.

Pourquoi ce Fonds ?
La stratégie du Fonds vise à se positionner sur un thème de croissance structurel en investissant dans les sociétés apportant des solutions concrètes face au dérèglement climatique. Son approche value lui offre un positionnement différenciant sur cette thématique.

Fonds référencé chez :
AXA | Cardif | Generali | Nortia | Selencia | Vie Plus

Pour en savoir plus et pour des données actualisées :



Part référencée :

A (acc) EUR

ISIN : LU0128520375

Source : Franklin Templeton au 31/12/24.
Tout investissement comporte des risques, notamment celui de ne pas récupérer le capital investi.
Le Fonds est exposé aux risques suivants, qui sont importants : risque des instruments financiers dérivés, risque des marchés émergents, risque de change, durabilité.
Le prospectus du Fonds fournit des informations complètes concernant les risques liés à un investissement dans le Fonds.
Document réservé à des clients professionnels. Ne pas distribuer à des clients particuliers.

Franklin Mutual Global Discovery Fund



Franklin Mutual Global Discovery Fund** est un fonds actions internationales qui met en œuvre une stratégie de gestion active. Les choix d'investissements de l'équipe de gestion sont tous guidés par la recherche constante de la valeur fondamentale par le biais d'une gestion de type Value.

Date de création du Fonds : 25 octobre 2005
Encours sous gestion : 439,66 millions (\$)
Équipe de gestion : Franklin Mutual Series
Profil de risque et de rendement :

1

2

3

4

5

6

7

Risque le plus faible ← Risque le plus élevé →

Catégorie Morningstar : Actions Internationales Grandes Capitalisations "Value"
Catégorie SFDR : Article 8

Un fonds actions internationales

Le Fonds peut investir dans des actions émises par des entreprises à travers le monde. Il sélectionne de façon « bottom up » les titres affichant des prix de marché inférieurs aux évaluations de l'équipe de gestion.

Une approche de gestion value au cœur du portefeuille

L'équipe de gestion recherche de faibles multiples de valorisation ou d'importantes décotes sur les valeurs d'actif et base la création de valeur sur des catalyseurs identifiables. Le Fonds bénéficie de l'expertise historique de Mutual Series dans la gestion des titres décotés.

Performances annuelles glissantes

Au 31/12/2024

La performance passée ne permet pas de prédire les rendements futurs.

Fin du mois Au 31/12/2024	Déc-23/ Déc-24	Déc-22/ Déc-23	Déc-21/ Déc-22	Déc-20/ Déc-21	Déc-19/ Déc-20	Déc-18/ Déc-19	Déc-17/ Déc-18	Déc-16/ Déc-17	Déc-15/ Déc-16	Déc-14/ Déc-15	Date de création
A (acc) EUR (%)	8,28	15,32	-2,35	26,61	-13,20	25,47	-9,74	-2,28	12,93	4,52	25/10/2005
Linked MSCI World - Value Index-NR (%)	18,91	7,74	-0,39	31,20	7,72	30,02	-4,11	7,51	10,73	10,42	—
MSCI World Value Index-NR (%)	18,91	7,74	-0,39	31,20	-9,33	23,99	-6,28	2,86	15,69	6,02	—

Le cours des actions du Fonds, ainsi que les revenus générés, peuvent fluctuer à la hausse comme à la baisse, et il est possible que les investisseurs ne puissent pas récupérer l'intégralité des montants investis.

Les données sur la performance sont indiquées dans la devise de la part, incluent les dividendes réinvestis avant impôts et sont nettes des commissions de gestion. Les frais d'acquisition, les taxes et autres coûts appliqués localement ne sont pas déduits. Le rendement du Fonds peut augmenter ou baisser sous l'effet des fluctuations de taux de change.

Pourquoi ce Fonds ?

La stratégie du Fonds offre un style défensif en périodes de replis des marchés grâce à un portefeuille diversifié, chaque investissement dans le portefeuille présentant un profil rendement-risque attractif.

Fonds référencé chez :

Cardif | Generali | Nortia | Spirica | UAF Life | Swiss Life | Intencial | Vie Plus

Pour en savoir plus et pour des données actualisées :



Parts référencées :

A (acc) EUR	ISIN : LU0211333025
A (acc) USD	ISIN : LU0211331839

Source : Franklin Templeton au 31/12/24.

Tout investissement comporte des risques, notamment celui de ne pas récupérer le capital investi.

Le Fonds est exposé aux risques suivants, qui sont importants : risque de change, risque des instruments financiers dérivés, risque de liquidité. Le prospectus du Fonds fournit des informations complètes concernant les risques liés à un investissement dans le Fonds.

Document réservé à des clients professionnels. Ne pas distribuer à des clients particuliers.



Templeton Asian Growth Fund



Templeton Asian Growth Fund** est un fonds actions asiatiques alliant qualité et valorisation qui investit avec conviction dans des actions Asie hors Japon. Le Fonds est géré par l'une des équipes les plus expérimentées du marché.

Date de création du Fonds : 16 avril 1991
Encours sous gestion : 1,72 milliard (\$)
Équipe de gestion : Franklin Templeton Emerging Markets Equity
Profil de risque et de rendement :

1

2

3

4

5

6

7

Risque le plus faible ← Risque le plus élevé →

Catégorie Morningstar : Asia ex-Japan Equity
Catégorie SFDR : Article 8

Un fonds actions asiatiques concentré

Le Fonds peut investir avec conviction dans des actions émises par des entreprises de qualité (généralement entre 40 et 60 titres) de toutes tailles de capitalisation sur les pays asiatiques (hors Australie, Nouvelle-Zélande et Japon) et qui s'échangent à des niveaux de valorisation attractifs.

Une équipe de gestion pionnière sur les marchés émergents

L'équipe de gestion a créé en 1987 le premier fonds actions émergentes pour les investisseurs américains et bénéficie d'un long historique de performance. Elle compte désormais plus de 70 professionnels de l'investissement expérimentés situés dans 13 pays, au plus proche des entreprises.

Performances annuelles glissantes

Au 31/12/2024

La performance passée ne permet pas de prédire les rendements futurs.

Fin du mois Au 31/12/2024	Déc-23/ Déc-24	Déc-22/ Déc-23	Déc-21/ Déc-22	Déc-20/ Déc-21	Déc-19/ Déc-20	Déc-18/ Déc-19	Déc-17/ Déc-18	Déc-16/ Déc-17	Déc-15/ Déc-16	Déc-14/ Déc-15	Date de création
A (acc) EUR (%)	18,66	-0,91	-18,82	-2,85	13,71	24,58	-16,57	13,64	23,40	- 18,51	25/10/2005
MSCI AC Asia ex-Japan 10/40 Index-NR – Linked (%)	19,09	2,50	-14,50	2,52	14,70	20,34	-10,05	24,48	8,60	1,18	—

Le cours des actions du Fonds, ainsi que les revenus générés, peuvent fluctuer à la hausse comme à la baisse, et il est possible que les investisseurs ne puissent pas récupérer l'intégralité des montants investis.

Les données sur la performance sont indiquées dans la devise de la part, incluent les dividendes réinvestis avant impôts et sont nettes des commissions de gestion. Les frais d'acquisition, les taxes et autres coûts appliqués localement ne sont pas déduits. Le rendement du Fonds peut augmenter ou baisser sous l'effet des fluctuations de taux de change.

Pourquoi ce Fonds ?

La stratégie du Fonds permet de bénéficier du dynamisme de la zone Asie hors Japon qui affiche la croissance économique la plus forte au monde, soutenue par sa démographie, le développement et la montée en gamme de la consommation locale et le développement du secteur de la technologie.

Fonds référencé chez :

Allianz | Alpeys | AXA | Cardif | Generali | MMA | Nortia | Selencia | Spirica | UAF Life | Vie Plus | Intencial

Pour en savoir plus et pour des données actualisées :



Parts référencées :

A (acc) EUR	ISIN : LU0229940001
A (acc) USD	ISIN : LU0128522157
N (acc) EUR	ISIN : LU0260870406
N (acc) USD	ISIN : LU0152928064

Source : Franklin Templeton au 31/12/24.

Tout investissement comporte des risques, notamment celui de ne pas récupérer le capital investi.

L'attention des investisseurs est attirée sur le fait que le Templeton Asian Growth Fund présente, au regard des attentes de l'Autorité des marchés financiers, une communication disproportionnée sur la prise en compte des critères extra-financiers dans sa gestion.

Le Fonds est exposé aux risques suivants, qui sont importants : risque du marché chinois, risque des marchés émergents, risque de change, risque de liquidité.

Le prospectus du Fonds fournit des informations complètes concernant les risques liés à un investissement dans le Fonds.

Document réservé à des clients professionnels. Ne pas distribuer à des clients particuliers.

Franklin India Fund



Franklin India Fund** est un fonds actions indiennes qui permet aux investisseurs de bénéficier du dynamisme économique, démographique et du train des réformes structurelles du pays, grâce à une équipe de gestion basée en Inde.

Date de création du Fonds : 25 octobre 2005
Encours sous gestion : 3,17 milliard (\$)
Équipe de gestion : Franklin Templeton Emerging Markets Equity
Profil de risque et de rendement :

1

2

3

4

5

6

7

Risque le plus faible ← Risque le plus élevé →

Catégorie Morningstar : Actions Inde
Catégorie SFDR : Article 8

Un fonds actions indiennes

Le Fonds permet d'investir dans des entreprises indiennes de toutes tailles de capitalisations. Il est géré de manière active avec une approche de « stock picking » axée sur une connaissance approfondie des sociétés, en mettant l'accent sur 4 critères : Croissance, Qualité, Durabilité, et Valorisation.

Une équipe de gestion locale basée en Inde

Avec une équipe de gestion locale créée en 1993, Franklin Templeton est l'un des principaux gérants internationaux basés en Inde. Dotée de ressources importantes et stables, l'équipe locale est intégrée à la plateforme Franklin Templeton Emerging Market Equity qui couvre l'ensemble des marchés émergents.

Performances annuelles glissantes

Au 31/12/2024

La performance passée ne permet pas de prédire les rendements futurs.

Fin du mois Au 31/12/2024	Déc-23/ Déc-24	Déc-22/ Déc-23	Déc-21/ Déc-22	Déc-20/ Déc-21	Déc-19/ Déc-20	Déc-18/ Déc-19	Déc-17/ Déc-18	Déc-16/ Déc-17	Déc-15/ Déc-16	Déc-14/ Déc-15	Date de création
A (acc) EUR (%)	22,32	23,02	-6,01	34,83	3,67	9,76	-11,47	21,08	5,23	5,29	25/10/2005
MSCI India Index-NR (%)	18,64	16,72	-1,92	35,82	6,01	9,55	-2,63	21,88	1,52	4,57	—

Le cours des actions du Fonds, ainsi que les revenus générés, peuvent fluctuer à la hausse comme à la baisse, et il est possible que les investisseurs ne puissent pas récupérer l'intégralité des montants investis.

Les données sur la performance sont indiquées dans la devise de la part, incluent les dividendes réinvestis avant impôts et sont nettes des commissions de gestion. Les frais d'acquisition, les taxes et autres coûts appliqués localement ne sont pas déduits. Le rendement du Fonds peut augmenter ou baisser sous l'effet des fluctuations de taux de change.

Pourquoi ce Fonds ?

La stratégie du Fonds permet de bénéficier du dynamisme démographique et du potentiel économique de l'Inde, dont la croissance économique devrait surpasser celles des autres pays émergents et du reste du monde jusqu'en 2030.

Fonds référencé chez :

Cardif | Generali | Vie Plus | Spirica | Nortia | Alpleys | UAF Life | AXA | Intencial

Pour en savoir plus et pour des données actualisées :



Part référencée :

A (acc) EUR

ISIN : LU0231205187

Source : Franklin Templeton au 31/12/24.

Tout investissement comporte des risques, notamment celui de ne pas récupérer le capital investi.

L'attention des investisseurs est attirée sur le fait que le Franklin India Fund présente, au regard des attentes de l'Autorité des marchés financiers, une communication disproportionnée sur la prise en compte des critères extra-financiers dans sa gestion.

Le Fonds est exposé aux risques suivants, qui sont importants : risque de change, risque des marchés émergents, risque de liquidité.

Le prospectus du Fonds fournit des informations complètes concernant les risques liés à un investissement dans le Fonds.

Document réservé à des clients professionnels. Ne pas distribuer à des clients particuliers.



Une gamme de plus de 30 ETFs UCITS

Les ETF les plus adaptés à l'environnement de marché actuel

Franklin S&P 500 Paris Aligned Climate UCITS ETF***

Catégorie SFDR : Article 8

Objectif d'investissement :

Offrir une exposition aux actions américaines de sociétés à grande capitalisation qui sont engagées dans la transition vers une économie à faible intensité de carbone. Le fonds, géré passivement, vise à suivre au plus près la performance de l'indice S&P 500 Net Zero 2050 Paris-Aligned ESG Index-NR, que l'indice soit orienté à la hausse ou à la baisse.

Pour en savoir plus :



Franklin U.S. Equity UCITS ETF***

Objectif d'investissement :

Investir dans des actions de sociétés à grande et moyenne capitalisation aux Etats-Unis. Le Fonds met en œuvre une stratégie de gestion passive et cherche à suivre au plus près la performance de l'indice Linked Franklin US Equity (Net Return), que le niveau de l'Indice baisse ou augmente.

Pour en savoir plus :



Franklin FTSE China UCITS ETF***

Objectif d'investissement :

Investir dans des actions de sociétés à grande et moyenne capitalisation en Chine. Le Fonds met en œuvre une stratégie de gestion passive et cherche à suivre au plus près la performance de l'indice FTSE China 30/18 Capped (Net Return), que le niveau de l'Indice baisse ou augmente.

Pour en savoir plus :



Franklin FTSE India UCITS ETF***

Objectif d'investissement :

Investir dans des actions de sociétés à grande et moyenne capitalisation en Inde. Le Fonds met en œuvre une stratégie de gestion passive et cherche à suivre au plus près la performance de l'indice FTSE India 30/18 Capped (Net Return), que le niveau de l'Indice baisse ou augmente.

Pour en savoir plus :



Des informations complètes sur les risques liés à l'investissement dans les Fonds sont présentées dans les suppléments au prospectus des Fonds et sur leurs pages web, qui sont accessibles via les QR codes.

Tout investissement comporte des risques, notamment celui de ne pas récupérer le capital investi.

Document réservé à des clients professionnels. Ne pas distribuer à des clients particuliers.



Votre équipe dédiée



Thomas Roubach

Sales Manager

thomas.roubach@franklintempleton.com

M. 06 72 52 64 60

T. 01 40 73 86 09



Ronan Crambert

Junior Sales Executive

ronan.crambert@franklintempleton.com

M. 07 89 54 49 54

T. 01 40 73 86 17



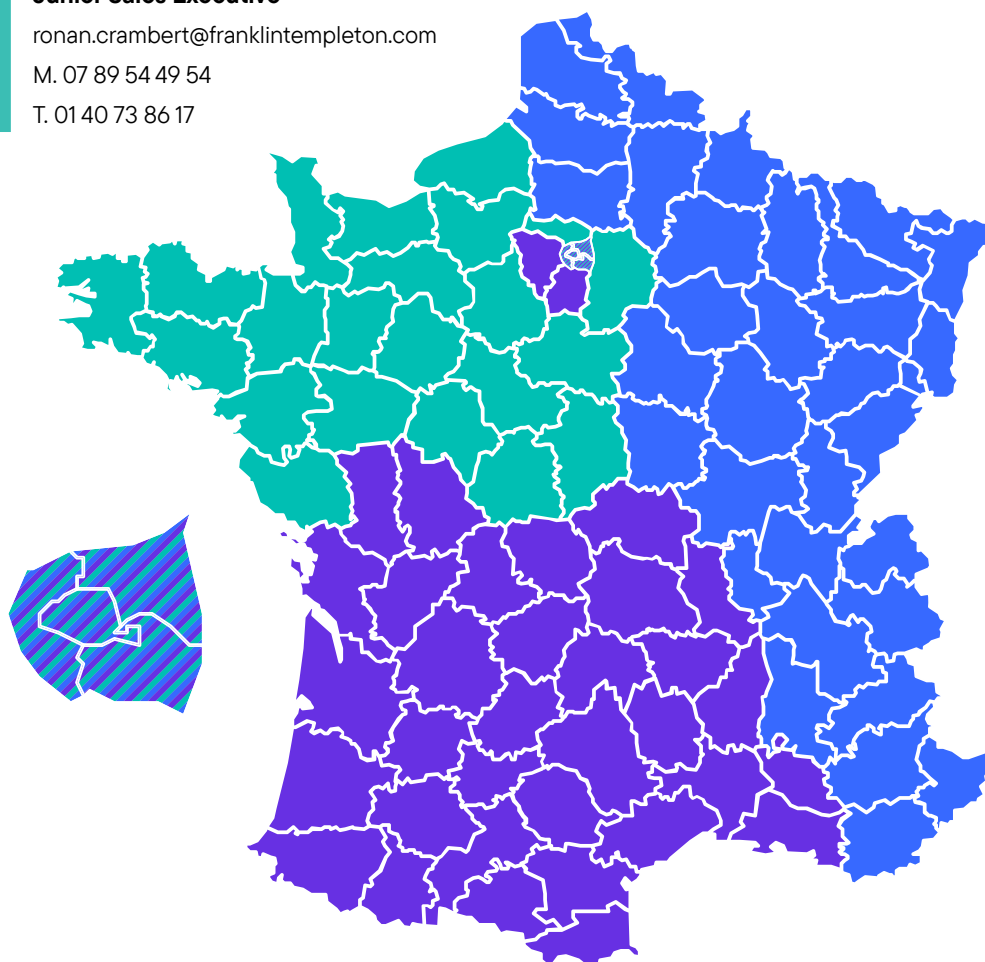
Jean-François Michelitz

Sales Executive

jeanfrancois.michelitz@franklintempleton.com

M. 06 89 50 15 31

T. 01 40 73 86 19



Céline Beurton

Sales Executive

celine.beurton@franklintempleton.com

M. 06 72 52 02 77

T. 01 40 73 86 07

INFORMATIONS IMPORTANTES

*Compartiment de Franklin Templeton Global Funds plc (« FTGF »). FTGF est une société d'investissement à capital variable, organisée en organisme de placement collectif en valeurs mobilières (« OPCVM »). FTGF est agréée en Irlande par la Banque centrale d'Irlande.

Le FTGF Brandywine Global Income Optimiser Fund et le FTGF ClearBridge Infrastructure Value Fund répondent aux exigences de l'article 8 du Règlement européen sur la publication d'informations en matière de finance durable (SFDR). La politique d'investissement des Fonds intègre des engagements contraignants à promouvoir des caractéristiques environnementales et/ou sociales, et toute entreprise dans laquelle ils investissent est supposée suivre des pratiques de bonne gouvernance.

Des informations supplémentaires concernant les aspects liés à la durabilité des Fonds sont disponibles sur le site www.franklintempleton.fr/SFDR. Veuillez examiner tous les objectifs et caractéristiques des Fonds avant d'investir.

Ce document est fourni uniquement dans l'intérêt général et ne saurait être considéré comme un conseil d'investissement, ni comme un conseil juridique ou fiscal et il ne constitue pas une offre d'achat d'actions ou une sollicitation pour l'acquisition d'actions de Franklin Templeton Global Funds plc (le « Fonds » ou « FTGF ») domicilié en Irlande. Afin d'éviter toute ambiguïté, si vous décidez d'investir, vous achèterez des parts du Fonds et vous n'investirez pas directement dans les actifs sous-jacents du Fonds.

Franklin Templeton ("FT") ne donne aucune garantie ou assurance que l'objectif d'investissement du Fonds sera atteint. Le cours des actions du Fonds, ainsi que les revenus afférents, peuvent fluctuer à la hausse comme à la baisse, et il est possible que les investisseurs ne puissent pas récupérer l'intégralité des montants investis. **La performance passée ne permet pas de prédire les rendements futurs.** Les fluctuations de taux de change peuvent entraîner une diminution ou une augmentation de la valeur des investissements du Fonds.

FT ne saurait être tenu responsable vis-à-vis des utilisateurs de ce document, ou vis-à-vis de toute autre personne ou entité, en raison de l'inexactitude des informations contenues dans ce document, ou des erreurs et/ou omissions, quelle que soit la cause de ces inexactitudes, erreurs ou omissions. Les opinions exprimées dans le document sont celle de leur auteur, à la date de publication, et peuvent être modifiées sans préavis. Les éléments de recherche et d'analyse contenus dans le présent document ont été obtenus par FT pour ses besoins propres, et ne vous sont communiqués qu'à titre indicatif. Des données provenant de sources tierces ont pu être utilisées dans la préparation du présent document et FT n'a pas vérifié, validé ou audité ces données.

Aucune action du Fonds ne peut être, directement ou indirectement, proposée ou vendue à des résidents des Etats Unis d'Amérique. Les actions du Fonds ne sont pas disponibles à la distribution dans toutes les juridictions et les investisseurs potentiels, qui ne sont pas des professionnels de la finance, doivent confirmer leur disponibilité auprès de leur conseiller financier avant de décider d'investir. Le Fonds peut utiliser des produits financiers dérivés ou d'autres instruments qui peuvent comporter des risques spécifiques plus amplement décrits dans les documents du Fonds.

Toute souscription aux actions du Fonds ne peut être effectuée que sur la base du Prospectus en vigueur du Fonds, et lorsqu'il est disponible, du Document d'informations clés (DIC) correspondant, accompagnés du dernier rapport annuel audité disponible et du rapport semi-annuel s'il a été publié par la suite. Ces documents sont disponibles sur notre site www.franklinresources.com/all-sites, ou être obtenus, sans frais, auprès du siège social de FTGF, situé à Riverside Two, Sir John Rogerson's Quay, Grand Canal Dock, Dublin 2, Irlande, ou peuvent être demandés par l'intermédiaire du service de facilités européen de FT, via le lien www.eifs.lu/franklintempleton. Les documents du Fonds sont disponibles en anglais, en français, en allemand, en italien et en espagnol.

De plus, une synthèse des droits des investisseurs est disponible en français sur notre site www.franklintempleton.fr/Droits-des-investisseurs.

Les compartiments de FTGF sont notifiés en vue de leur commercialisation dans plusieurs états membres de l'UE au titre de la Directive relative aux OPCVM. FTGF peut mettre fin à cette notification pour n'importe quelle catégorie d'actions et/ou n'importe quel fonds à tout moment selon la procédure visée à l'Article 93a de la Directive relative aux OPCVM.

Les indices ne sont pas gérés et on ne peut pas investir directement dans un indice. Ils ne reflètent aucun frais, dépenses ou frais de vente.

Mentions et conditions importantes du fournisseur de données disponibles sur www.franklintempletondatasources.com

En Europe (hors Royaume-Uni et Suisse), cette promotion financière est délivrée par Franklin Templeton International Services S.à r.l., placée sous la supervision de la *Commission de Surveillance du Secteur Financier* – 8A, rue Albert Borschette, L-1246 Luxembourg – Tél : +352-46 66 67-1 – Fax : +352-46 66 76.

Pour plus d'informations sur les agents débiteurs ou les agents représentant FTGF, merci de vous référer au Prospectus du Fonds.

© 2025 Franklin Templeton. Tous droits réservés.

INFORMATIONS IMPORTANTES

****Compartiment de Franklin Templeton Investment Funds (FTIF), une SICAV de droit Luxembourgeois.**

Le Franklin European Total Return Fund, le Franklin U.S. Opportunities Fund, le Franklin Technology Fund, le Franklin Mutual Global Discovery Fund, le Templeton Asian Growth Fund et le Franklin India Fund répondent aux exigences de l'article 8 du Règlement européen sur la publication d'informations en matière de finance durable (SFDR). La politique d'investissement des Fonds intègre des engagements contraignants à promouvoir des caractéristiques environnementales et/ou sociales, et toute entreprise dans laquelle ils investissent est supposée suivre des pratiques de bonne gouvernance.

Le Templeton Global Climate Change Fund répond aux exigences de l'article 9 du Règlement européen sur la publication d'informations en matière de finance durable (SFDR). Il a pour objectif de réaliser des investissements durables au sens défini par le SFDR.

Des informations supplémentaires concernant les aspects liés à la durabilité des Fonds sont disponibles sur le site www.franklintempleton.fr/SFDR. Veuillez examiner tous les objectifs et caractéristiques des Fonds avant d'investir.

Le présent document est fourni uniquement dans l'intérêt général et ne saurait être considéré comme un conseil d'investissement individuel, ni comme un conseil juridique ou fiscal et il ne constitue pas une offre d'achat d'actions ou une sollicitation pour l'acquisition d'actions de la SICAV de droit luxembourgeois Franklin Templeton Investment Funds (le « Fonds ou FTIF »). Afin d'éviter toute ambiguïté, si vous décidez d'investir, vous achèterez des parts du Fonds et n'investirez pas directement dans les actifs sous-jacents du Fonds.

Franklin Templeton ("FT") ne donne aucune garantie ou assurance que l'objectif d'investissement du Fonds sera atteint. Le cours des actions du Fonds, ainsi que les revenus afférents, peuvent fluctuer à la hausse comme à la baisse, et il est possible que les investisseurs ne puissent pas récupérer l'intégralité des montants investis. **La performance passée ne permet pas de prédire les rendements futurs.** Les fluctuations de taux de change peuvent entraîner une diminution ou une augmentation de la valeur des investissements du Fonds.

FT ne saurait être tenu responsable vis-à-vis des utilisateurs de ce document, ou vis-à-vis de toute autre personne ou entité, en raison de l'inexactitude des informations contenues dans ce document, ou des erreurs et/ou omissions, quelle que soit la cause de ces inexactitudes, erreurs ou omissions. Les opinions exprimées dans le document sont celle de leur auteur, à la date de publication, et peuvent être modifiées sans préavis. Les éléments de recherche et d'analyse contenus dans le présent document ont été obtenus par FT pour ses besoins propres, et ne vous sont communiqués qu'à titre indicatif. Des données provenant de sources tierces ont pu être utilisées dans la préparation du présent document et FT n'a pas vérifié, validé ou audité ces données.

Aucune action du Fonds ne peut être, directement ou indirectement, proposée ou vendue à des résidents des Etats Unis d'Amérique. Les actions du Fonds ne sont pas disponibles à la distribution dans toutes les juridictions et les investisseurs potentiels, qui ne sont pas des professionnels de la finance, doivent confirmer leur disponibilité auprès de leur conseiller financier avant de décider d'investir. Le Fonds peut utiliser des produits financiers dérivés ou d'autres instruments qui peuvent comporter des risques spécifiques plus amplement décrits dans les documents du Fonds.

Toute souscription aux actions du Fonds ne peut être effectuée que sur la base du Prospectus en vigueur du Fonds et, lorsqu'il est disponible, du Document d'information clé correspondant (ou de tout autre document d'offre pertinent), accompagnés du dernier rapport annuel audité disponible et du rapport semi-annuel s'il a été publié par la suite. Ces documents peuvent être consultés sur notre site www.franklinresources.com/all-sites, ou être obtenus, sans frais, auprès de votre représentant local ou peuvent être demandés par l'intermédiaire du service de facilités européen de FT, via le lien www.eifs.lu/franklintempleton. Les documents du Fonds sont disponibles en allemand, en anglais, en arabe, en espagnol, en français, en italien et en polonais.

De plus, une synthèse des droits des investisseurs est disponible en français sur notre site www.franklintempleton.fr/Droits-des-investisseurs.

Les compartiments de FTIF sont notifiés en vue de leur commercialisation dans plusieurs États membres de l'UE au titre de la Directive relative aux OPCVM. FTIF peut mettre fin à cette notification pour toute catégorie d'actions et/ou tout compartiment à tout moment en utilisant la procédure prévue à l'article 93 bis de la Directive relative aux OPCVM.

Franklin Templeton International Services S.à r.l. – Supervisée par la *Commission de Surveillance du Secteur Financier* – 8A, rue Albert Borschette, L-1246 Luxembourg – Tél : +352 46 66 67-1 – Fax : +352 46 66 76.

Les indices ne sont pas gérés et on ne peut pas investir directement dans un indice. Ils ne reflètent aucun frais, dépenses ou frais de vente.

Mentions et conditions importantes du fournisseur de données disponibles sur www.franklintempletondatasources.com.

Publié en France par Franklin Templeton International Services S.à r.l., French branch – 14 boulevard de la Madeleine, 75008 Paris France – Tél : +33 (0)1 40 73 86 00 – Fax : +33 (0)140 73 86 10.

© 2025 Franklin Templeton. Tous droits réservés.

INFORMATIONS IMPORTANTES

***Compartiments de Franklin Templeton ICAV, un véhicule de gestion collective irlandais, constitué selon les lois de l'Irlande.

Ce document est fourni uniquement dans l'intérêt général et ne saurait être considéré comme un conseil d'investissement individuel, une recommandation ou une incitation à acheter, vendre ou détenir un titre ou à adopter une stratégie d'investissement particulière. Il ne saurait être considéré comme un conseil juridique ou fiscal. Les investissements à l'étranger comportent des risques spécifiques, comme les variations des taux de change, l'instabilité économique et l'évolution de la situation politique. Les investissements sur les marchés émergents présentent des risques accrus liés aux mêmes facteurs. Un portefeuille exposé en particulier à certains pays, régions, secteurs ou types d'investissements peut être sujet à un risque d'événements défavorables plus élevé que s'il investit de façon plus diversifiée. Afin d'éviter toute ambiguïté, si vous décidez d'investir, vous achèterez des parts du Fonds et n'investirez pas directement dans les actifs sous-jacents du Fonds.

La performance des investissements de Franklin Templeton ICAV (« l'ETF » ou le « Fonds ») et les valeurs du principal fluctuent en fonction des conditions de marché, et la vente des actions peut donner lieu aussi bien à un gain qu'à une perte pour l'investisseur. Consultez le site www.franklinresources.com/all-sites pour connaître les performances standardisées de Franklin Templeton ICAV ainsi que les dernières performances mensuelles. Rien ne garantit qu'une stratégie atteindra son objectif.

Toutes les données de performance sont exprimées dans la devise de référence du Fonds. Les données de performance sont fondées sur la valeur nette d'inventaire (VNI) de l'ETF, qui peut ne pas correspondre au prix du marché de l'ETF. Les investisseurs individuels peuvent réaliser des bénéfices qui ne suivent pas la performance de la VNI. **La performance passée ne permet pas de prédire les rendements futurs.** Les coûts réels varient en fonction du dépositaire en charge de l'exécution. De plus, des frais de dépôt peuvent être générés, ce qui pourrait avoir un effet négatif sur la valeur. Vous trouverez les frais imputables dans les listes de prix respectives provenant de la banque dépositaire/banque en charge des transactions. Des variations des taux de change pourraient avoir des effets positifs ou négatifs sur cet investissement. Veuillez consulter le site www.franklinresources.com/all-sites pour être redirigé vers le site Internet Franklin Templeton de votre région et prendre connaissance des performances actuelles et du dernier Prospectus ou Supplément en date, pour plus de détails. Les informations sont historiques et peuvent ne pas refléter les caractéristiques actuelles ou futures du portefeuille. L'ensemble des positions du portefeuille est susceptible de varier.

Le Fonds peut utiliser des produits financiers dérivés ou d'autres instruments qui peuvent comporter des risques spécifiques plus amplement décrits dans sa documentation. Un investissement dans l'ETF comporte des risques qui sont décrits dans le dernier Prospectus ou Supplément en date et dans le document d'information clé (DIC) correspondant. Les documents du Fonds sont disponibles en allemand, en anglais et en français sur votre site Internet local ou peuvent être demandés par l'intermédiaire du service de facilités européen de FT à l'adresse www.eifs.lu/franklintempleton.

De plus, une synthèse des droits des investisseurs est disponible en français sur notre site www.franklintempleton.fr/Droits-des-investisseurs.

Franklin Templeton ICAV est notifié en vue de sa commercialisation dans plusieurs États membres de l'UE au titre de la Directive relative aux OPCVM. Franklin Templeton ICAV peut mettre fin à ces notifications pour n'importe quelle catégorie d'actions et/ou n'importe quel compartiment à tout moment selon la procédure visée à l'article 93 bis de la Directive relative aux OPCVM.

Franklin Templeton ICAV (domicilié en dehors des États-Unis et du Canada) ne peut, directement ou indirectement, être proposé ou vendu à des résidents des États-Unis d'Amérique ou du Canada. Les ETF se négocient comme des actions, fluctuent en fonction de la valeur du marché et peuvent se négocier à des prix supérieurs ou inférieurs à la valeur nette d'inventaire des ETF. Les commissions de courtage et les frais des ETF diminuent les rendements.

Les indices ne sont pas gérés et on ne peut pas investir directement dans un indice. Ils ne reflètent aucun frais, dépenses ou frais de vente.

Mentions et conditions importantes du fournisseur de données disponibles sur www.franklintempletondatasources.com.

Publié par Franklin Templeton International Services S.à r.l. – Supervisé par la *Commission de Surveillance du Secteur Financier* – 8A, rue Albert Borschette, L-1246 Luxembourg.

© 2025 Franklin Templeton. Tous droits réservés.

Franklin S&P 500 Paris Aligned Climate UCITS ETF

Le Franklin S&P 500 Paris Aligned Climate UCITS ETF répond aux exigences de l'article 8 du Règlement européen sur la publication d'informations en matière de finance durable (SFDR). La politique d'investissement des Fonds intègre des engagements contraignants à promouvoir des caractéristiques environnementales et/ou sociales, et toute entreprise dans laquelle ils investissent est supposée suivre des pratiques de bonne gouvernance.

Des informations supplémentaires concernant les aspects liés à la durabilité des Fonds sont disponibles sur le site www.franklintempleton.fr/SFDR. Veuillez examiner tous les objectifs et caractéristiques des Fonds avant d'investir.

L'indice S&P 500 Net Zero 2050 Paris-Aligned ESG est un produit de S&P Dow Jones Indices LLC ou de ses sociétés affiliées (« SPDJI »), et son utilisation par Franklin Templeton a été autorisée sous licence.

Standard & Poor's® et S&P® sont des marques déposées de Standard & Poor's Financial Services LLC (« S&P ») ; Dow Jones est une marque déposée de Dow Jones Trademark Holdings LLC (« Dow Jones ») ; ces marques ont fait l'objet d'une licence d'utilisation par SPDJI et d'une sous-licence à certaines fins par Franklin Templeton. Le FRANKLIN S&P 500 PARIS ALIGNED CLIMATE UCITS ETF n'est pas commercialisé, approuvé, vendu ou promu par SPDJI, Dow Jones, S&P, leurs sociétés affiliées respectives et aucune de ces parties ne fait de déclaration concernant l'opportunité d'investir dans ce ou ces produits ni n'assume de responsabilité pour toute erreur, omission ou interruption dans l'indice S&P 500 Net Zero 2050 Paris-Aligned ESG.

Document réservé à des clients professionnels. Ne pas distribuer à des clients particuliers.

INFORMATIONS IMPORTANTES

Franklin FTSE China UCITS ETF

Le Franklin FTSE China UCITS ETF a été exclusivement créé par Franklin Templeton. Le Franklin FTSE China UCITS ETF n'est en aucun cas commercialisé, agréé, vendu ou promu par le London Stock Exchange Group plc et ses entreprises apparentées (ci-après collectivement, le « groupe LSE ») et n'a aucun lien avec eux. FTSE Russell est un nom commercial utilisé par certaines sociétés du Groupe LSE.

Tous les droits relatifs à l'indice FTSE Russell (l'« indice ») appartiennent à la société concernée du groupe LSE qui le détient. « FTSE® », « Russell® », « FTSE Russell® », « MTS® », « FTSE4Good® », « ICB® » et « The Yield Book® » sont des marques déposées des sociétés concernées du groupe LSE et sont utilisées sous licence par toute autre société du groupe LSE. « TMX® » est une marque commerciale de TSX, Inc., utilisée sous licence par le groupe LSE.

L'indice est calculé par FTSE International Limited ou un membre de son groupe, son agent ou son partenaire, ou pour leur compte. Le Groupe LSE décline toute responsabilité envers quiconque eu égard (a) à l'utilisation de l'Indice, au recours à ce dernier ou à toute erreur connexe ou (b) à l'investissement dans le Franklin FTSE China UCITS ETF ou à son fonctionnement. Le Groupe LSE ne fait aucune affirmation ou prévision, ne prend aucun engagement et n'offre aucune garantie quant aux résultats générés par le Franklin FTSE China UCITS ETF ou au caractère approprié de l'Indice aux fins pour lesquelles il est retenu par Franklin Templeton.

Franklin FTSE India UCITS ETF

Le Franklin FTSE India UCITS ETF a été exclusivement créé par Franklin Templeton. Le Franklin FTSE India UCITS ETF n'est en aucun cas commercialisé, agréé, vendu ou promu par le London Stock Exchange Group plc et ses entreprises apparentées (ci-après collectivement, le « groupe LSE ») et n'a aucun lien avec eux. FTSE Russell est un nom commercial utilisé par certaines sociétés du Groupe LSE.

Tous les droits relatifs à l'indice FTSE Russell (l'« indice ») appartiennent à la société concernée du groupe LSE qui le détient. « FTSE® », « Russell® », « FTSE Russell® », « MTS® », « FTSE4Good® », « ICB® » et « The Yield Book® » sont des marques déposées des sociétés concernées du groupe LSE et sont utilisées sous licence par toute autre société du groupe LSE. « TMX® » est une marque commerciale de TSX, Inc., utilisée sous licence par le groupe LSE.

L'indice est calculé par FTSE International Limited ou un membre de son groupe, son agent ou son partenaire, ou pour leur compte. Le Groupe LSE décline toute responsabilité envers quiconque eu égard (a) à l'utilisation de l'Indice, au recours à ce dernier ou à toute erreur connexe ou (b) à l'investissement dans le Franklin FTSE India UCITS ETF ou à son fonctionnement. Le Groupe LSE ne fait aucune affirmation ou prévision, ne prend aucun engagement et n'offre aucune garantie quant aux résultats générés par le Franklin FTSE India UCITS ETF ou au caractère approprié de l'Indice aux fins pour lesquelles il est retenu par Franklin Templeton.

Franklin U.S. Equity UCITS ETF

L'INDICE RUSSELL EST CALCULÉ ET MIS À JOUR PAR FTSE RUSSELL, ET VISE À REFLÉTER LA PERFORMANCE D'UNE STRATÉGIE DE FRANKLIN TEMPLETON. LE FRANKLIN U.S. EQUITY UCITS ETF N'EST EN AUCUNE FAÇON COMMERCIALISÉ, APPROUVÉ, VENDU OU PROMU PAR RUSSELL OU LES SOCIÉTÉS DU LONDON STOCK EXCHANGE GROUP (« LSEG ») (ENSEMBLE, LES « PARTIES CONCÉDANTES »), ET AUCUNE DES PARTIES CONCÉDANTES NE FORMULE D'AFFIRMATION, PRÉDICTION, GARANTIE OU REPRÉSENTATION, EXPLICITE OU IMPLICITE, EN CE QUI CONCERNE (I) LES RÉSULTATS QUE L'ON POURRAIT OBTENIR DE L'UTILISATION DE L'INDICE (SUR LEQUEL LE COMPARTIMENT EST FONDÉ), (II) LE NIVEAU AUQUEL L'INDICE EST CENSÉ SE SITUER À UN MOMENT DONNÉ À UN JOUR DONNÉ OU (III) L'ADÉQUATION DE L'INDICE AUX FINS DESQUELLES IL EST MIS EN RELATION AVEC LE FONDS. AUCUNE DES PARTIES CONCÉDANTES N'A FOURNI OU NE FOURNIRA À FRANKLIN TEMPLETON OU À SES CLIENTS DES RECOMMANDATIONS OU CONSEILS FINANCIERS OU EN MATIÈRE DE PLACEMENT RELATIVEMENT À L'INDICE. L'INDICE EST CALCULÉ PAR RUSSELL OU SON AGENT. AUCUNE DES PARTIES CONCÉDANTES N'EST (A) RESPONSABLE (PAR NÉGLIGENCE OU AUTREMENT) ENVERS QUICONQUE D'UNE ERREUR DANS L'INDICE OU (B) TENUE EN QUOI QUE CE SOIT D'INFORMER QUICONQUE D'UNE ERREUR AU NIVEAU DE L'INDICE.

